ФЕДЕРАЛЬНАЯ СЛУЖБА
ГОСУДАРСТВЕННОЙ СТАТИСТИКИ

Миграция населения в Чеченской Республике

за январь-март 2023 года

ФЕДЕРАЛЬНАЯ СЛУЖБА
ГОСУДАРСТВЕННОЙ СТАТИСТИКИ

Миграция населения

В Чеченской Республике

за январь-март 2023 года

01 МИГРАЦИЯ НАСЕЛЕНИЯ

02 МИГРАЦИЯ ПО МУНИЦИПАЛЬНЫМ ОБРАЗОВАНИЯМ

03 МИГРАЦИЯ ПО ПОТОКАМ ПЕРЕДВИЖЕНИЯ

04 МЕЖРЕГИОНАЛЬНАЯ МИГРАЦИЯ

05 МЕЖДУНАРОДНАЯ МИГРАЦИЯ

06 МИГРАНТЫ ПО ВИДАМ И СРОКАМ РЕГИСТРАЦИИ

*Ежемесячные данные статистики

МИГРАЦИЯ НАСЕЛЕНИЯ В ЧЕЧЕНСКОЙ РЕСПУБЛИКЕ

ЗА ЯНВАРЬ-МАРТ 2023 ГОДА, ЧЕЛОВЕК

2 820

Прибыло в республику

3 680

Выбыло из республики

-860

Миграционный отток

Общие итоги миграции населения

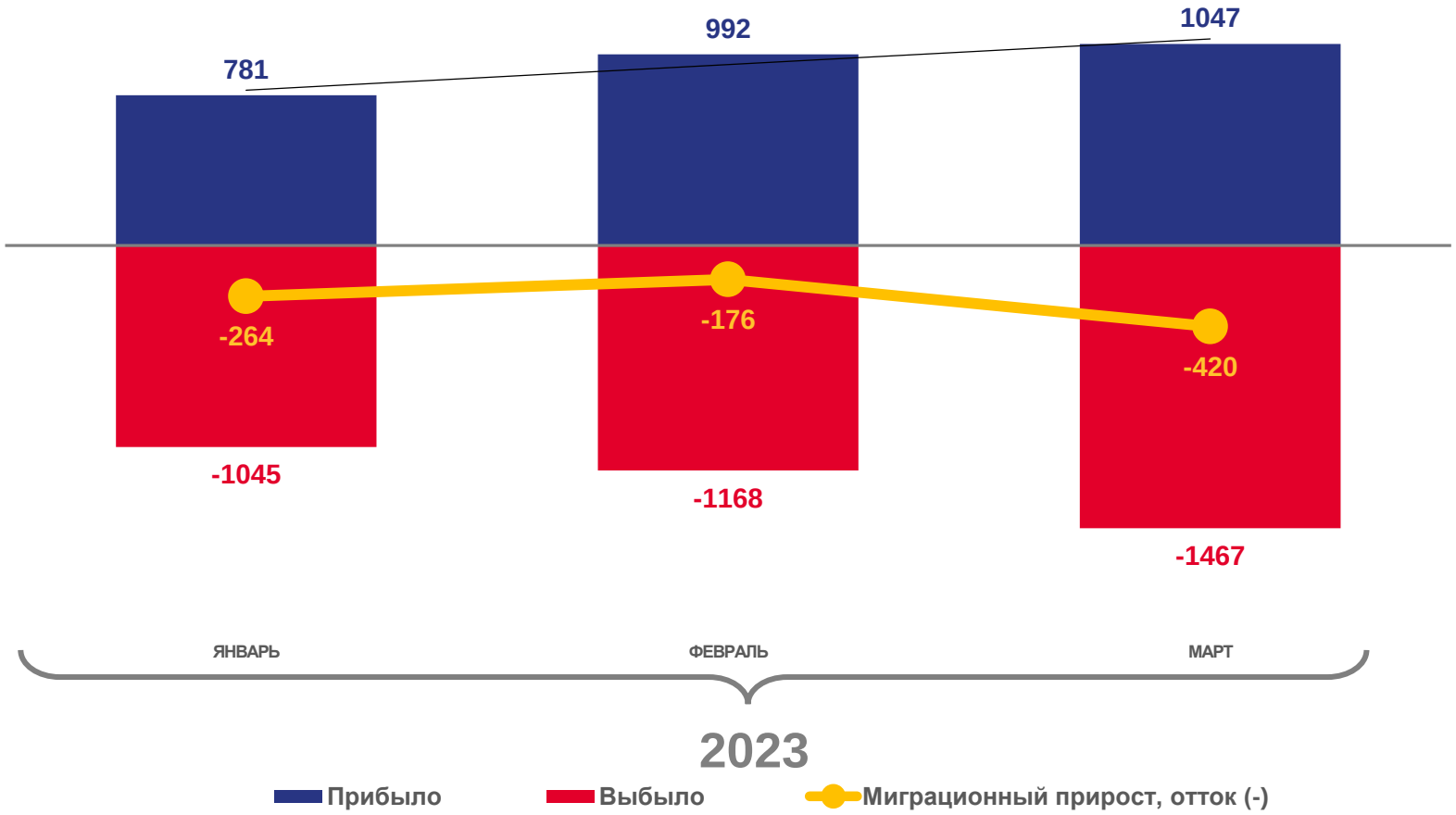

МИГРАЦИЯ НАСЕЛЕНИЯ В ЧЕЧЕНСКОЙ РЕСПУБЛИКЕ

ЗА ЯНВАРЬ-МАРТ 2023 ГОДА, ЧЕЛОВЕК

2 820

Прибывшие

3 680

Выбывшие

- 860

Миграционный прирост

МИГРАЦИЯ ПО ПОТОКАМ ПЕРЕДВИЖЕНИЯ

ЗА ЯНВАРЬ-МАРТ 2023 ГОДА, ЧЕЛОВЕК

ЧИСЛО ПРИБЫВШИХ

- 5,9 %

Изменение к январю-марту 2022 года

18,3 ‰

В расчете на 10 000 человек населения

ПРИБЫВШИЕ

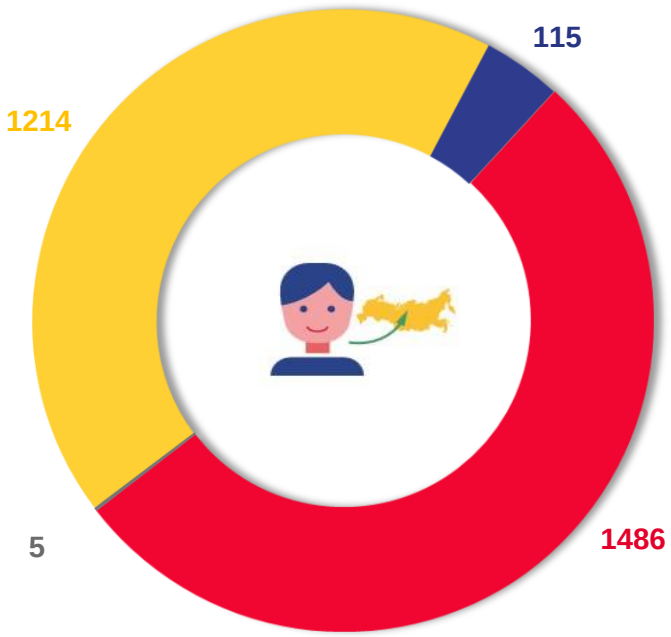

- Внутрирегиональная
- Межрегиональная
- С государствами-участниками СНГ
- Со странами дальнего зарубежья

МИГРАЦИЯ ПО ПОТОКАМ ПЕРЕДВИЖЕНИЯ

ЗА ЯНВАРЬ-МАРТ 2023 ГОДА, ЧЕЛОВЕК

ЧИСЛО ВЫБЫВШИХ

3,0 %

Изменение к январю-марту 2022 года

23,9 ‰

В расчете на 10 000 человек населения

ВЫБЫВШИЕ

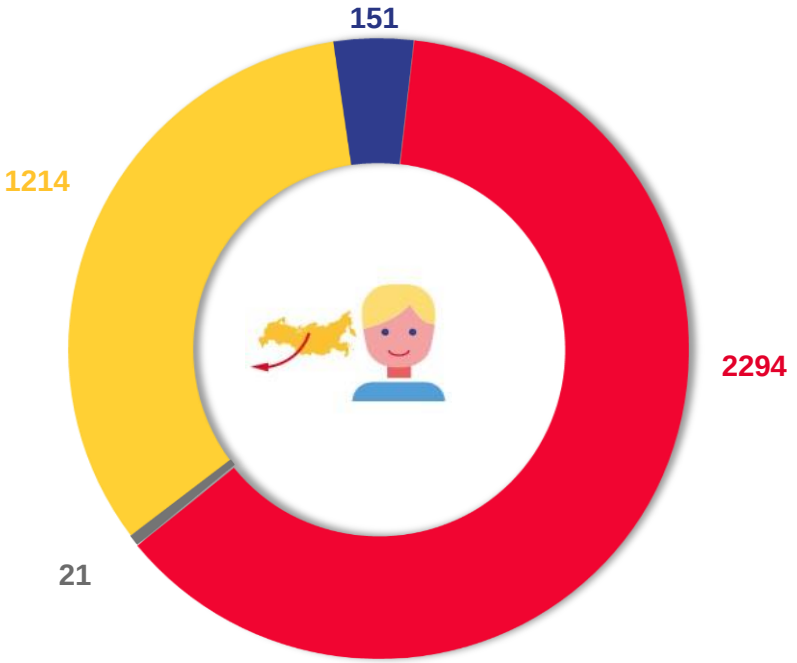

- Внутрирегиональная
- Межрегиональная
- С государствами-участниками СНГ
- Со странами дальнего зарубежья

МЕЖРЕГИОНАЛЬНАЯ МИГРАЦИЯ

ЗА ЯНВАРЬ-МАРТ 2023 ГОДА, ЧЕЛОВЕК

С ДРУГИМИ РЕГИОНАМИ РОССИИ

2 700

Число прибывших

3 508

Число выбывших

-808

Миграционная убыль

МЕЖДУНАРОДНАЯ МИГРАЦИЯ

ЗА ЯНВАРЬ-МАРТ 2023 ГОДА, ЧЕЛОВЕК

С ГОСУДАРСТВАМИ - УЧАСТНИКАМИ СНГ

115

Число прибывших

151

Число выбывших

-36

Миграционный прирост

ПРИБЫВШИЕ

ВЫБЫВШИЕ

МЕЖДУНАРОДНАЯ МИГРАЦИЯ

ЗА ЯНВАРЬ-МАРТ 2023 ГОДА, ЧЕЛОВЕК

СО СТРАНАМИ ДАЛЬНЕГО ЗАРУБЕЖЬЯ

5

Число прибывших

21

Число выбывших

-16

Миграционная убыль

ПРИБЫВШИЕ

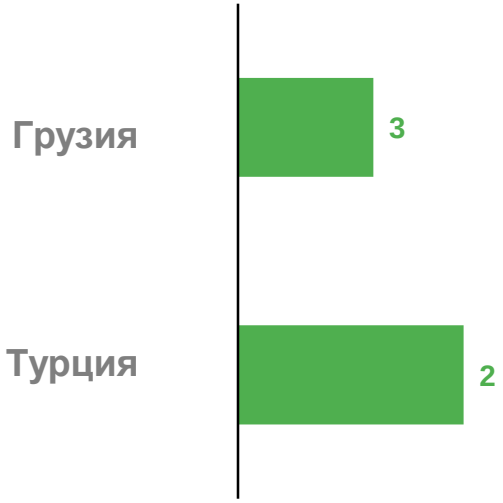

ВЫБЫВШИЕ



ПРИБЫВШИЕ МИГРАНТЫ ПО ВИДАМ И СРОКАМ РЕГИСТРАЦИИ

МЕЖРЕГИОНАЛЬНАЯ МИГРАЦИЯ

По видам регистрации

(в % к общему числу прибывших)

- Зарегистрированы в новом месте жительства
- Возвратились к месту жительства после временного пребывания на другой территории
- Прибыли к месту пребывания на срок 9 месяцев и более

По срокам регистрации

(в % к числу прибывших к месту пребывания на срок 9 месяцев и более)

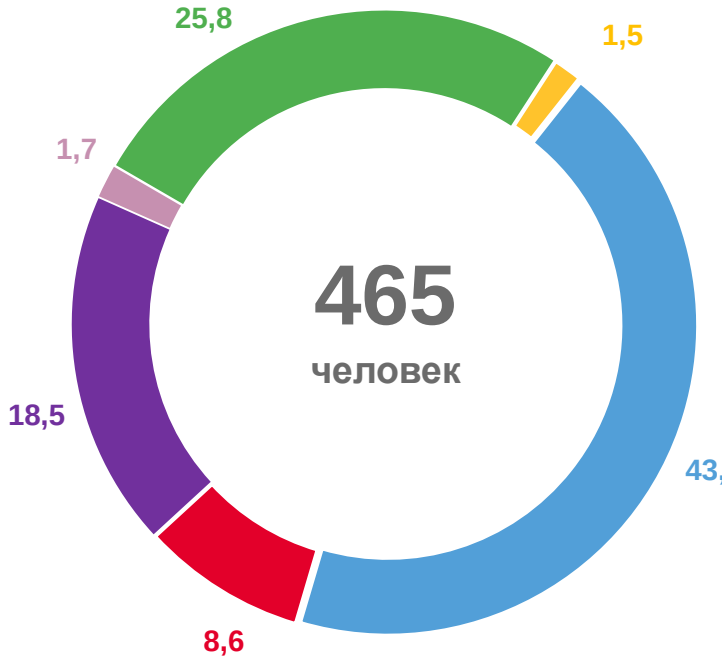

- от 9 месяцев до 1 года
- 1 год
- 2 года
- 3 года
- 4 года
- 5 лет и более

ВЫБЫВШИЕ МИГРАНТЫ ПО ВИДАМ И СРОКАМ РЕГИСТРАЦИИ

МЕЖРЕГИОНАЛЬНАЯ МИГРАЦИЯ

По видам регистрации
(в % к общему числу прибывших)

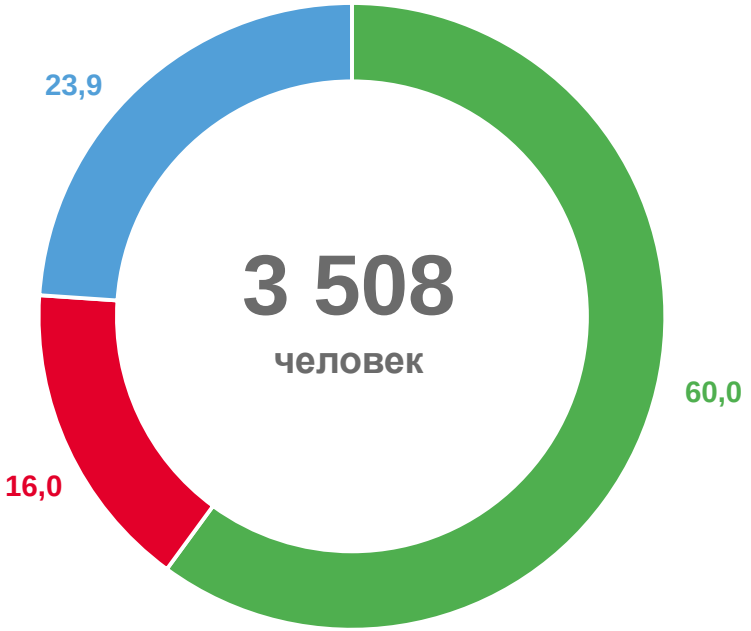

- Снято с регистрационного учета по прежнему месту жительства
- Выбыло к прежнему месту жительства из территории временного пребывания по окончании срока
- Выбыло из места жительства к месту пребывания

По срокам регистрации
(в % к числу выбывших из места жительства к месту пребывания)

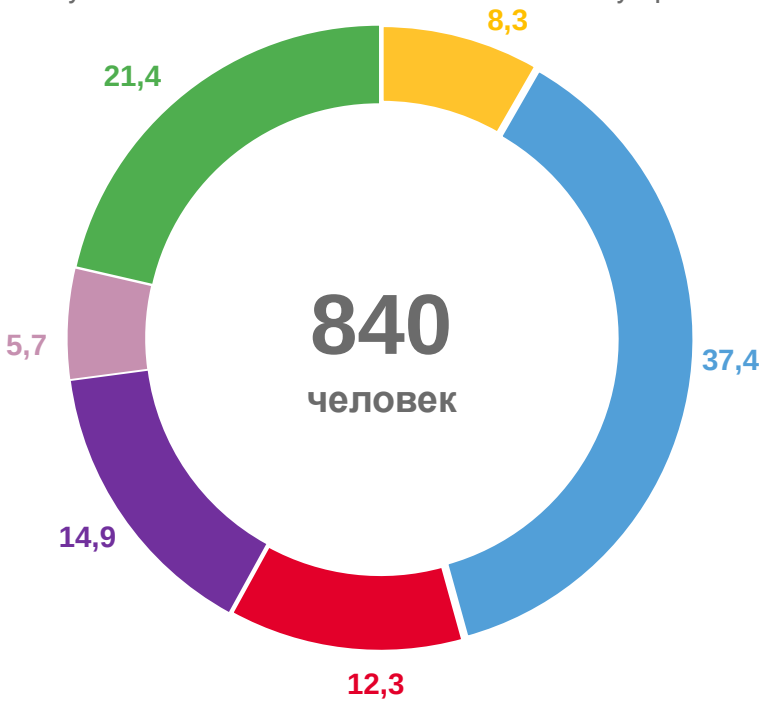

- от 9 месяцев до 1 года
- 1 год
- 2 года
- 3 года
- 4 года
- 5 лет и более